

# Kurzgeschäftsbericht 2019

## EV-PLAN

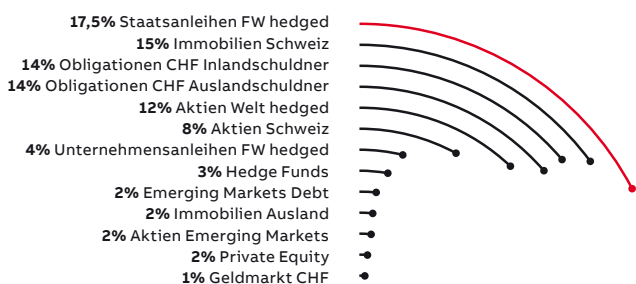
Kennzahlen	2019	2018
	CHF	CHF
Finanzanlagen und Beteiligungen	595 465 391	553 619 452
Arbeitgeberbeiträge	29 413 329	28 378 816
Arbeitnehmerbeiträge	9 859 636	9 477 223
Rentenleistungen	17 756 642	18 826 446
Kapitalleistungen	18 750 176	9 322 109
<b>Nettoergebnis Versicherungsleistungen<sup>1)</sup></b>	<b>-1 037 441</b>	<b>1 282 734</b>
	%	%
Deckungsgrad	106,4	98,0
Wertschwankungsreserve <sup>3)</sup>	6,4	0,0
Unterdeckung <sup>2)</sup>	-	2,0
<b>Soll-Wertschwankungsreserve<sup>3)</sup></b>	<b>18,6</b>	<b>18,6</b>

- Der Betrag setzt sich hauptsächlich aus folgenden Teilen zusammen: Senkung technischer Zinssatz, Differenz zwischen tatsächlicher Sterberate im Berichtsjahr und der statistischen Langzeitbetrachtung, Differenz zwischen Risikoprämie und effektiven Kosten für Tod und Invalidität.
- Aufgrund der Überdeckung im Berichtsjahr wird kein Deckungsgrad mit Arbeitgeberbeitragsreserve mit Verwendungsverzicht ausgewiesen.
- In % der Vorsorgekapitalien (Spar- und Deckungskapital) und der technischen Rückstellungen

Bestand	2019	%	2018	%
	Versicherte	1 643	66	1 620
Rentner	863	34	895	36
<b>Total</b>	<b>2 506</b>		<b>2 515</b>	

Leistungen	2019	2018
	CHF	CHF
Rentenerhöhung	-	-
Einmalzulage für Altersrentner	-	-
	%	%
Verzinsung Sparkapital Standardstrategie	1,00	1,00
Durchschnittliche Verzinsung Sparkapital Standardstrategie seit zehn Jahren	1,48	1,58
Technischer Zinssatz	1,75	1,75

### Anlagestrategie Standard



Rendite Anlagestrategien Inastra	2019	2018
	%	%
Inastra Geldmarkt	-1,01	-1,02
Inastra Aktien 20	7,93	-3,59
Inastra Aktien 40	12,02	-5,26
Inastra Aktien 60	16,19	-7,09

### Anlagestrategien Inastra

Die Versicherten haben die Möglichkeit, ihr Sparkapital oder Teile davon im Rahmen des Inastra-Programms auf maximal vier Anlagestrategien aufzuteilen. Mit diesen Strategien partizipieren die Versicherten direkt an der Entwicklung der Kapitalmärkte.

#### Inastra Geldmarkt

100% Geldmarkt

#### Inastra Aktien 20

20% Aktien, 80% Obligationen



#### Inastra Aktien 40

40% Aktien, 60% Obligationen



#### Inastra Aktien 60

60% Aktien, 40% Obligationen



Bilanz	31.12.2019 CHF	31.12.2018 CHF
<b>Aktiven</b>		
Finanzanlagen und Beteiligungen	595 465 391	553 619 452
Forderung gegenüber Arbeitgeber	2 337 512	2 255 468
Flüssige Mittel und übrige Aktiven	21 923 965	19 225 201
<b>Total Aktiven</b>	<b>619 726 868</b>	<b>575 100 121</b>
<b>Passiven</b>		
Verbindlichkeiten und passive		
Rechnungsabgrenzung	13 346 259	13 248 781
Arbeitgeber-Beitragsreserve		
ohne Verwendungsverzicht	44 099 166	35 004 861
Arbeitgeber-Beitragsreserve mit Verwendungsverzicht	0	8 877 059
Vorsorgekapital aktive Versicherte (Sparkapital)		
	330 438 855	317 874 112
Vorsorgekapital Rentner (Deckungskapital)	184 534 303	193 052 422
Technische Rückstellungen	15 993 512	15 919 945
Wertschwankungsreserve	31 404 823	0
Unterdeckung	0	-8 877 059
<b>Total Passiven</b>	<b>619 726 868</b>	<b>575 100 121</b>

Betriebsrechnung	2019 CHF	2018 CHF
Reglementarische Beiträge	39 272 965	37 856 039
Freizügigkeitsleistungen, Einkaufssummen und Einmaleinlagen	15 687 292	18 684 364
<b>Zufluss aus Beiträgen und Eintrittsleistungen</b>	<b>54 960 257</b>	<b>56 540 403</b>
Alters-, Hinterlassenen- und IV-Leistungen	-36 506 818	-28 148 555
Austrittsleistungen	-30 671 006	-17 992 403
Vorbezüge WEF/Scheidung	-121 981	-1 466 328
<b>Abfluss für Leistungen und Vorbezüge</b>	<b>-67 299 805</b>	<b>-47 607 286</b>
Auflösung (+)/Bildung (-) Vorsorgekapital, techn. Rückstellungen und Beitragsreserven		
	-4 247 387	-9 369 499
Überschussanteil aus Versicherungen	128 638	66 298
Versicherungsprämien	-681 688	-676 716
Beiträge an Sicherheitsfonds	-26 775	-26 658
<b>Nettoergebnis aus Versicherungsteil</b>	<b>-17 166 760</b>	<b>-1 073 458</b>
<b>Nettoergebnis aus Vermögensanlage</b>	<b>58 093 654</b>	<b>-14 887 842</b>
Sonstiger Ertrag	120 855	200 050
Sonstiger Aufwand	0	-286
Verwaltungsaufwand	-765 897	-717 260
Bildung (-)/Auflösung (+)		
Wertschwankungsreserve	-31 404 823	7 601 737
<b>Ertrags- (+)/Aufwandüberschuss (-)</b>	<b>8 877 059</b>	<b>-8 877 059</b>

## Organe

### Stiftungsrat

#### Arbeitgebervertreter (1.1.2018–31.12.2021)

Eric Perotti, Präsident  
Moritz Küng  
Katharina Ohlhoff (ab 14.11.2019)  
Marinus Steijn (bis 1.10.2019)  
Volker Stephan

#### Versichertenvertreter (1.4.2016–31.3.2020)

Alexander Bélaz

#### Investment Risk Committee (1.1.–31.12.2019)

Véronique Dersy, Vorsitz  
Marco Bagutti, Vizevorsitz, externer Berater  
Patrick Deiss  
Rens Goetz  
Jörg Lehmann  
Michael J. Theurillat, externer Berater

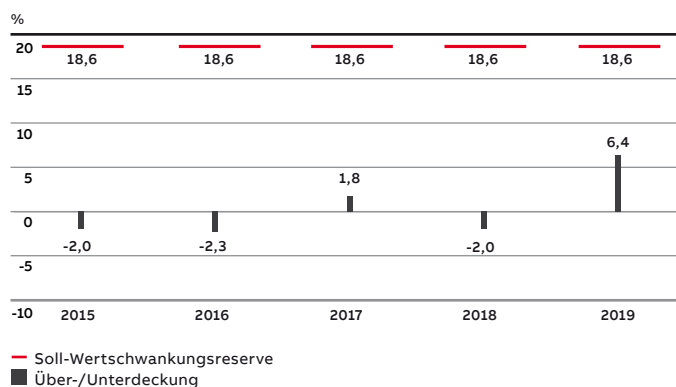
#### Geschäftsführung (Avadis Vorsorge AG, Zürich)

Christoph Oeschger, Geschäftsführer  
Katrin Wagner, stv. Geschäftsführerin

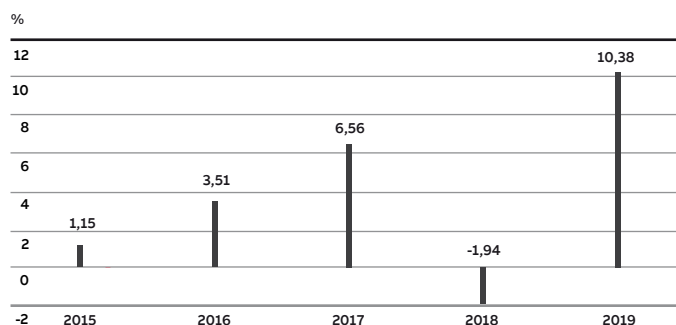
### Weitere Informationen

Der ausführliche Geschäftsbericht ist verbindlich.  
Sie finden ihn unter [www.abb.ch/vorsorge](http://www.abb.ch/vorsorge)  
oder können ihn bei der ABB Ergänzungsversicherung bestellen.

### Wertschwankungsreserve/Unterdeckung



### Rendite Vermögensanlage Standardstrategie



—  
ABB Ergänzungsversicherung  
c/o Avadis Vorsorge AG  
Zollstrasse 42  
Postfach 1077  
8005 Zürich  
T +41 58 585 32 32  
[abb@avadis.ch](mailto:abb@avadis.ch)

[www.abb.ch/vorsorge](http://www.abb.ch/vorsorge)