

Objetivo

Utilize este procedimento para fazer a busca da certidão negativa de debitos tributarios mobiliarios

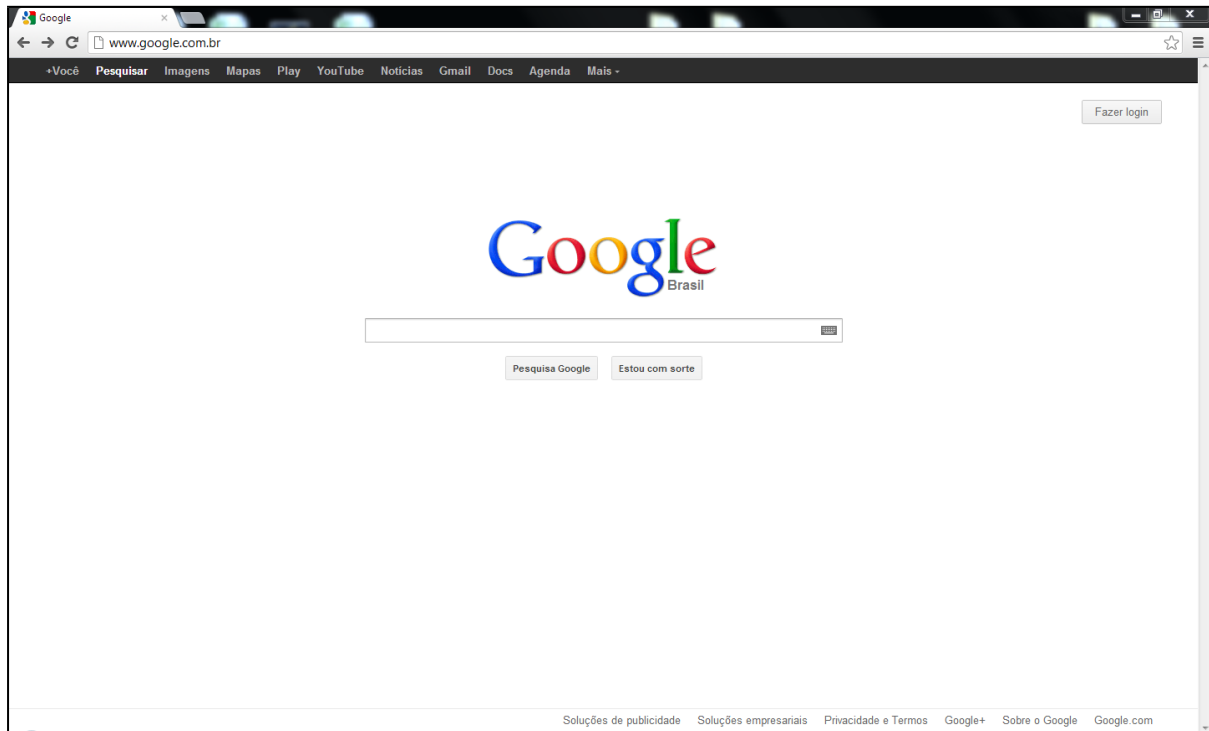
Fluxo de telas



Procedimento

1. Inicie o procedimento do treinamento.

Google - Google Chrome

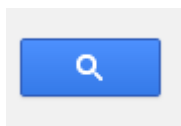


2. Clique em controle

3. Conforme solicitado, complete/revise os seguintes campos:

Campo	R/O/C	Descrição
	Obrigatório	Exemplo: prefeitura

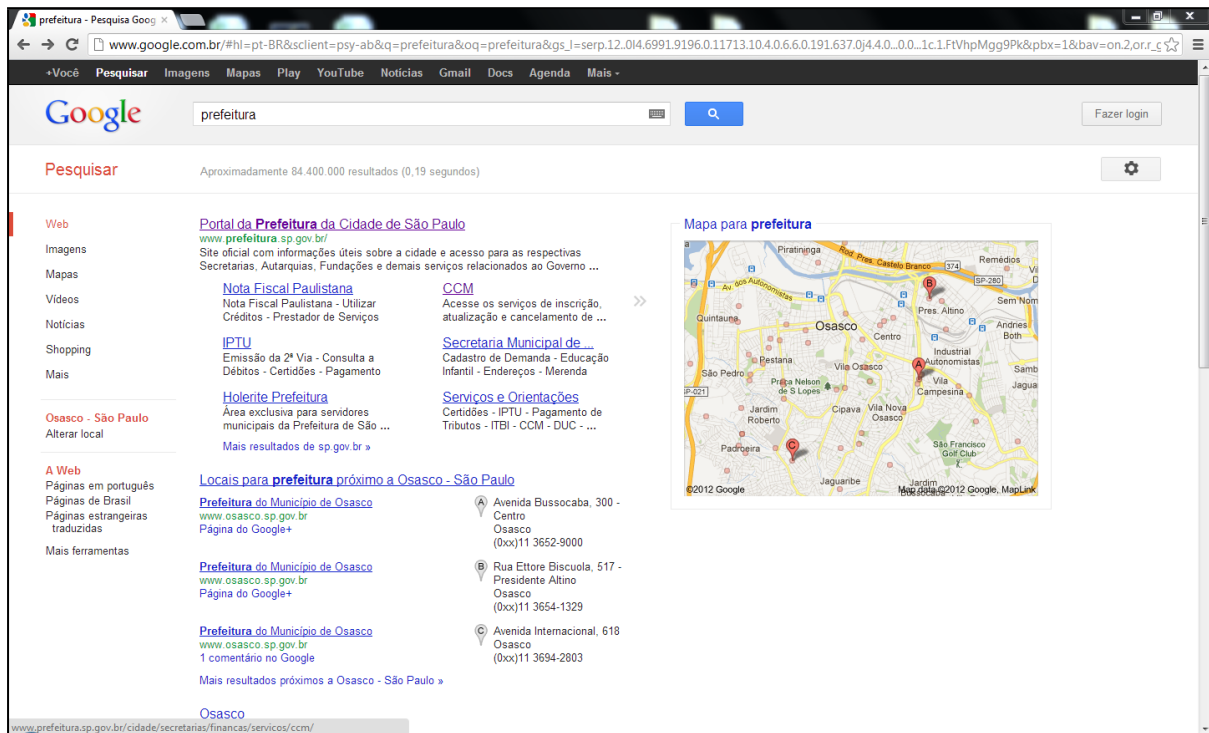
- 4.



Clique em controle

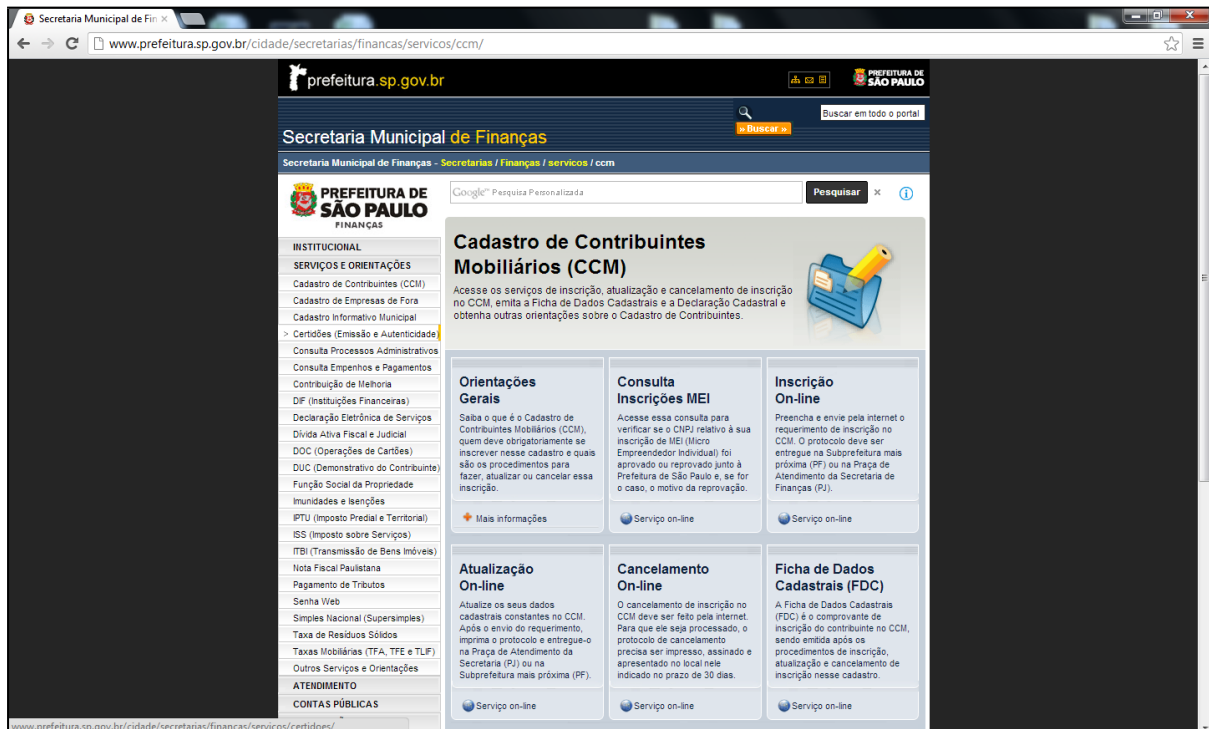
Certidão_negativa_de_debitos_de_tributos_Mobiliarios

prefeitura - Pesquisa Google - Google Chrome



5. Clique em controle CCM

Secretaria Municipal de Finanças - Portal da Prefeitura da Cidade de São Paulo - Google Chrome



6. Clique em controle > Certidões (Emissão e Autenticidade)

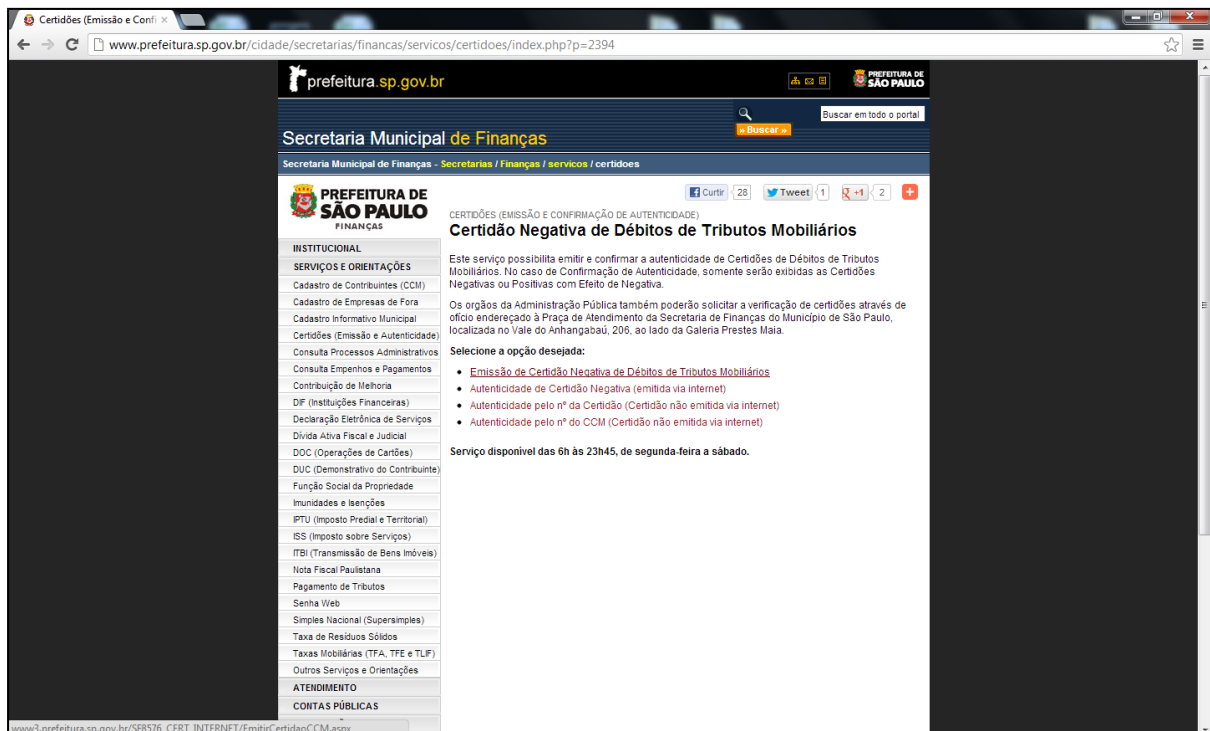
Certidão_negativa_de_debitos_de_tributos_Mobiliarios

7.



Clique em controle

Certidões (Emissão e Confirmação de Autenticidade) Certidão Negativa de Débitos de Tributos Mobiliários - Portal da Prefeitura da Cidade de São Paulo - Google Chrome



8.

Clique em controle • [Emissão de Certidão Negativa de Débitos de Tributos Mobiliários](#)

www3.prefeitura.sp.gov.br/SF8576_CERT_INTERNET/EmitirCertidaoCCM.aspx - Google Chrome

www3.prefeitura.sp.gov.br/SF8576_CERT_INTERNET/EmitirCertidaoCCM.aspx

CGE Sol retorna entre nuvens no decorrer do dia

24°C 100km 9 e 0

prefeitura.sp.gov.br Busca: []

Secretaria Municipal de Finanças (SF)

Emissão de Certidão de Tributos Mobiliários

Informe o número do CCM:

[]

Atenção: CCM deve ser digitado

Emitir Limpar

[Voltar](#)

PREFEITURA DA CIDADE DE SÃO PAULO

9.

Clique em controle

Ater.

10. Conforme solicitado, complete/revise os seguintes campos:

Campo	R/O/C	Descrição
	Obrigatório	Exemplo: 22631879

11.

Clique em controle

Emitir

Resultado

Você aprendeu %s.