

## Objetivo

Utilize este procedimento para fazer a busca do certificado do FGTS

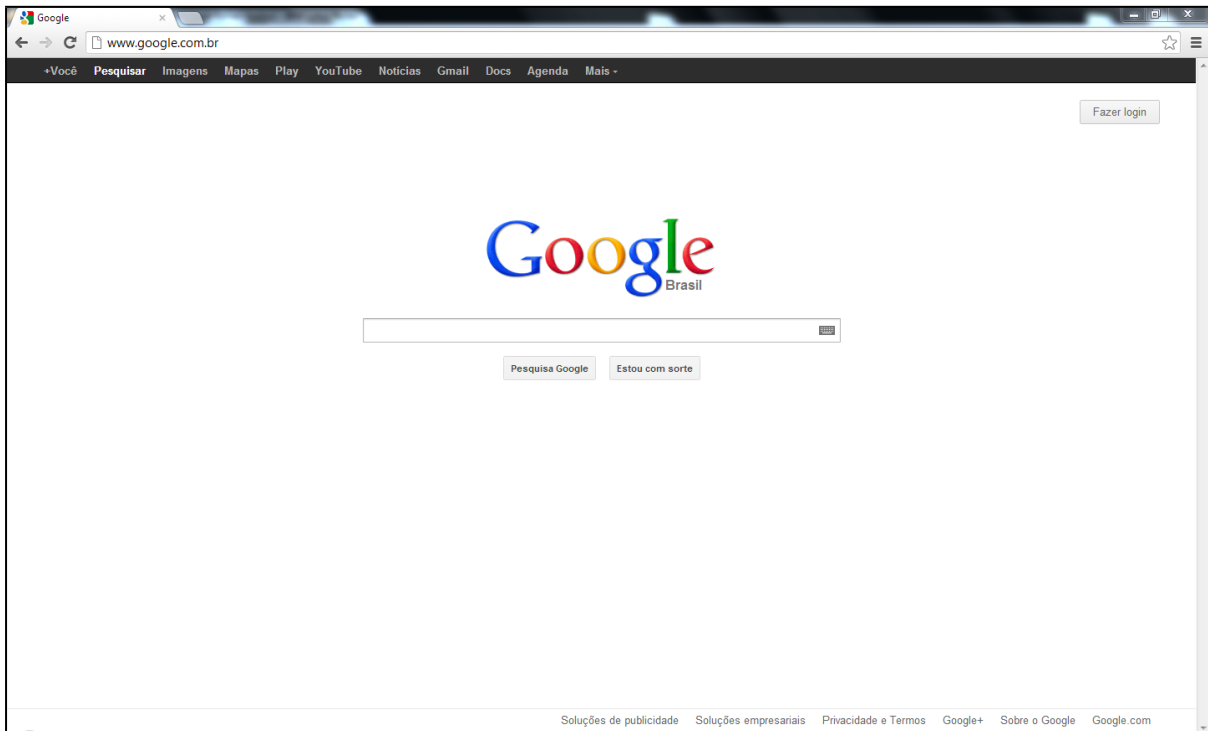
## Fluxo de telas



## Procedimento

1. Inicie o procedimento do treinamento.

### Google - Google Chrome

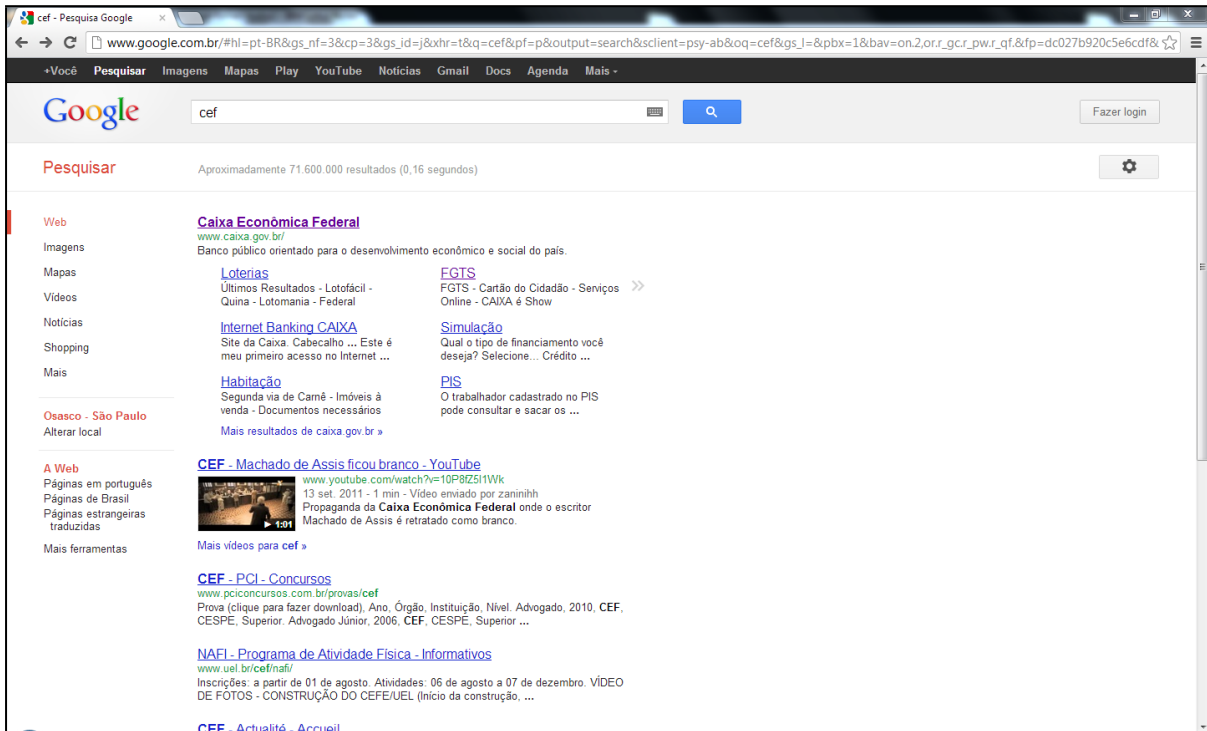


2. Clique em controle

3. Conforme solicitado, complete/revise os seguintes campos:

Campo	R/O/C	Descrição
	Obrigatório	<b>Exemplo:</b> cef

## cef - Pesquisa Google - Google Chrome



### 4. Clique em controle [FGTS](#)

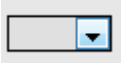



## CAIXA - FGTS - Google Chrome



### 5. Clique em controle [Consulta CRF](#)

## Serviços ao CIDADÃO - Google Chrome



6. Clique em controle 
7. Clique em controle 
8. Clique em controle 
9. Clique em controle 

## SERVIÇOS AO CIDADÃO - Google Chrome



10. Clique em controle [Certificado de Regularidade do FGTS - CRF](#)
11. Clique em controle  Acompanhamento da Regularidade da Empresa
12. Clique em controle

## Certificado de Regularidade do FGTS - Google Chrome

The screenshot shows a web browser window displaying the CAIXA website. The page title is "Certificado de Regularidade do FGTS - CRF". The main content area contains the following information:

- Inscrição:** 03639471/0001-32
- Razão Social:** NEW POWER TECHNOLOGY E SERVICOS LTDA
- Endereço:** R. APARICIO CORREIA DE GODOY 44 SALA 09 / JARDIM ALVORADA / ITAPEVI / SP / 6660-500

The text states: "A Caixa Econômica Federal, no uso da atribuição que lhe confere o Art. 7, da Lei 8.036, de 11 de maio de 1990, certifica que, nesta data, a empresa acima identificada encontra-se em situação regular perante o Fundo de Garantia do Tempo de Serviço - FGTS."

Additional details include:

- Validade:** 10/10/2012 a 08/11/2012
- Certificação Número:** 2012101022113091179164
- Informação obtida em 23/10/2012, às 14:06:27.

A button labeled "VISUALIZAR" is visible at the bottom of the certificate content area.

13.

Clique em controle



**Resultado**