

Guia para acessar os tutoriais do fornecedor - eSourcing ABB

Confira instruções das várias etapas necessárias para acessar e visualizar os tutoriais da ferramenta eSourcing.

Os fornecedores receberam um breve treinamento pelos Compradores ABB por meio de um webinar. Além disso, esses tutoriais podem ser revisados de maneira independente.

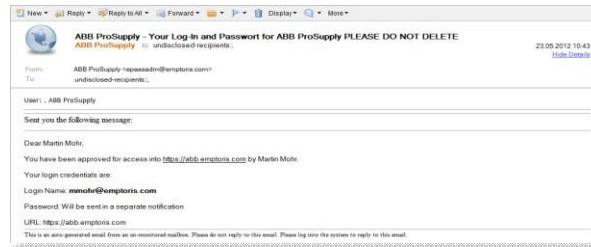
Etapa 1: Convite do Gestor/Comprador da ABB

Ao executar um evento, o Gestor/Comprador da ABB irá selecionar os fornecedores a serem convidados para um evento eSourcing (p. ex., eRFI, eRFQ ou eAuction). Uma vez que o fornecedor é convidado, ele receberá os três e-mails a seguir da ABB:

1. Convite do Comprador para participar do evento



2. Detalhes do nome de usuário e login



3. Senha e instruções de reset





Etapa 2: Login e navegação pelo tutorial

1. Entrar no navegador da Internet e acessar <https://abb.emptoris.com>.

Recomenda-se a utilização dos seguintes navegadores da Internet: IE 8,9,10, Firefox 17 e Chrome 22.

2. Efetuar o login no eSourcing ABB utilizando o usuário e senha recebidos no e-mail enviado pelo Gestor/Comprador da ABB.

3. Clique em Login .

4. Clique em Tutoriais, localizado no lado superior direito para visualizar todos os Topics (Tópicos) cobertos. 

5. Clique nos tópicos para visualizar os detalhes fornecidos.



Informações adicionais e links:

- [Ferramenta eSourcing ABB](#)
- [Suporte eSourcing](#)

Observação: Os fornecedores somente receberão acesso à plataforma por meio do convite da ABB. Aqueles que ainda não estão fornecendo produtos ou serviços à ABB devem acessar em [Tornar-se um Fornecedor ABB](#).

Power and productivity
for a better world™

