

Sidus Drehschalter








Drehschalter mit Drehgriff, 25 A/250 V-

Abdeckrahmen Gr. I, 88×88 mm, Einsatz mit Frontplatte 60×60 mm, Befestigungsplatte 77×77 mm (AP: 70×70 mm), Einsatz Fabrikat Kraus & Naimer BA20.

B Gr. I
mit Abdeck-
rahmen
mit Einsatz
mit Befesti-
gungsplatte
77×77 mm

Weiss



	Positionen	Schaltwinkel	Einbautiefe	VE 1 E-No
 Ausschalter 2P 0/2P	0-I-0-I	4×90°	30 mm	547 002 002
 Ausschalter 3P 0/3P	0-I-0-I	4×90°	42 mm	547 003 002
 Ausschalter 4P 0/4P	0-I	1×90°	42 mm	547 014 002
 Serieschalter 1P 1/1P	0-I-II-I-II	3×30°	30 mm	547 011 002
 Umschalter 1P 2/1P	0-I-0-II	4×90°	30 mm	547 020 002
 Wechsel- schalter 1P 3/1P	I-II-I-II	4×90°	42 mm	547 030 002
 Mehrfach- umschalter 1P 5/1P	0-I-II-III	3×45°	42 mm	547 040 002
Andere Abdeckrahmen siehe Seiten 3/191–3/192		Weiss glänzend Anthrazit Alu	 102 042 042 932

Sidus

Z
ohne Abdeck-
rahmen
mit Einsatz
mit Befesti-
gungsplatte
77×77 mm

Weiss



E
Einsatz für
Kombi
ohne Abdeck-
rahmen
mit Einsatz
ohne Befesti-
gungsplatte

Weiss



GE «Z»
Grundelement
mit Befesti-
gungsplatte
77×77 mm

Weiss



GE «E»
Grundelement
für Kombi

Weiss



Frontset «B»
Abdeck-
rahmen
Frontplatte
mit Gravur
Drehgriff

Weiss



Frontset
«Z/E»
Frontplatte
mit Gravur
Drehgriff

Weiss



AP 75×75×
63 mm
mit Einsatz
mit Befesti-
gungsplatte
70×70 mm
Gehäuse
48 mm hoch
*Gehäuse
38 mm hoch
Weiss

Weiss



VE 1 E-No	VE 1 E-No	VE 1 E-No	VE 1 E-No	VE 1 E-No	VE 1 E-No	VE 1 E-No
547 602 002	547 302 002	347 102 602	347 102 502	378 242 002	378 262 002	267 662 002
547 603 002	547 303 002	347 103 602	347 103 502	378 242 002	378 262 002	267 673 002*
547 614 002	547 314 002	347 114 602	347 114 502	378 241 002	378 261 002	267 674 002*
547 611 002	547 311 002	347 111 602	347 111 502	378 243 002	378 263 002	267 611 002
547 620 002	547 320 002	347 120 602	347 120 502	378 244 002	378 264 002	267 621 002
547 630 002	547 330 002	347 130 602	347 130 502	378 245 002	378 265 002	267 631 002*
547 640 002	547 340 002	347 140 602	347 140 502	378 246 002	378 266 002	267 641 002*
..... 102 102 102 102 102 102 102
..... 042 042 042 042 042 042 042
..... 932 932 932 932 932 932 932

Sidus Drehschalter

Frontplatte 60x60 mm, mit Gravuren

Andere Gravuren (auf Anfrage), werden auf Frontrahmen E-No 377 405 012 bearbeitet.



für Drehschalter



für Schlüsselschalter (mit oder ohne Zylinder)

Andere Abdeckrahmen
siehe Seiten 3/191–3/192

Weiss glänzend
Anthrazit
Alu

Zubehör

Knopf zu Drehschalter



Weiss glänzend
Anthrazit
Alu

Frontplatte
mit Gravur:
D 0-Hand-
0-Auto
F 0-Man-
0-Auto
I 0-Manu-
0-Auto

Weiss



VE 1
E-No

D
378 201 002
F
378 251 002
I
378 271 002

..... 102
..... 042
..... 932

E-No

378 111 002

Sidus

Frontplatte
mit Gravur
D 0-Tag-
0-Nacht
F 0-Jour-
0-Nuit
I 0-Giorno-
0-Notte

Weiss



VE 1
E-No

D
378 202 002
F
378 252 002
I
378 272 002

..... 102
..... 042
..... 932

Frontplatte
mit Gravur
D 0-Auf-0-Zu
0-Nacht
F 0-Ouvert-
0-Fermé
I 0-Aperto-
0-Chiuso

Weiss



VE 1
E-No

D
378 203 002
F
378 253 002
I
378 273 002

..... 102
..... 042
..... 932

Frontplatte
mit Gravur
D 0-Auf-0-Ab
0-Monter-
0-Descendre
I 0-Su-0-Giu

Weiss



VE 1
E-No

D
378 216 002
F
378 236 002
I
378 286 002

..... 102
..... 042
..... 932

Frontplatte
mit Gravur
D 0-Ein-0-Aus
0-Marche-
0-Arrêt
I 0-Accesso-
0-Spento

Weiss



VE 1
E-No

D
378 416 002
F
378 436 002
I
378 486 002

..... 102
..... 042
..... 932

Frontplatte
mit Gravur
D 0-Ein-
0-Auto
F 0-Marche-
0-Auto
I 0-On-0-Au-
to

Weiss



VE 1
E-No

D
378 204 002
F
378 254 002
I
378 274 002

..... 102
..... 042
..... 932

Frontplatte
mit Gravur
D 0-Wasch-
maschine-
0-Tumbler
F 0-Machine à
laver-
0-Séchage
I 0-Lavatrice-
0-Asciugatrice

Weiss



VE 1
E-No

D
378 205 002
F
378 255 002
I
378 275 002

..... 102
..... 042
..... 932

Frontplatte
mit Gravur
D Hand-Auto-
Hand-Auto
F Man-Auto-
Man-Auto
I Manu-Auto-
Manu-Auto

Weiss



VE 1
E-No

D
378 206 002
F
378 256 002
I
378 276 002

..... 102
..... 042
..... 932

Sidus

Drehschalter

Frontplatte
mit Gravur
D Auf-0-Zu
F Ouvert-
0-Fermé
I Aperto-
0-Chiuso

Weiss



VE 1
E-No

Sidus

Frontplatte
mit Gravur
D Auf-0-Ab
F Ouvert-
0-Arrêt
I Su-0-Giù

Weiss



VE 1
E-No

Frontplatte
ohne Gravur

Weiss



VE 1
E-No

Frontrahmen 60x60 mm, mit Gravuren

Andere Gravuren (auf Anfrage), werden auf Frontrahmen E-No 377 405 012 bearbeitet.



für Drehschalter

D
378 403 002
F
378 453 002
I
378 473 002



für Schlüsselschalter (mit oder ohne Zylinder)

D
378 503 002
F
378 553 002
I
378 573 002

Andere Abdeckrahmen
siehe Seiten 3/191–3/192

Weiss glänzend 102
Anthrazit 042
Alu 932

D	für Dreh-	378 146 002
378 404 002	schalter und	–
F	Schwenk-	–
378 454 002	kontakt	–
I		–
378 474 002		–
D	für Schlüssel-	378 346 002
378 504 002	schalter und	–
F	Schlüssel-	–
378 554 002	schwenkkontakt	–
I		–
378 574 002		–

. 102
. 042
. 932

. 102
. 042
. 932

Sidus Schlüsselschalter

B Gr. I
mit Abdeck-
rahmen
mit Einsatz
mit Befesti-
gungsplatte
77×77 mm

Weiss



Schlüsselschalter 25 A/250 V~, mit Sicherheitsschloss

Abdeckrahmen Gr. I, 88×88 mm, Einsatz mit Frontplatte 60×60 mm,
Befestigungsplatte 77×77 mm, Einsatz Fabrikat Kraus & Naimer BA20,
Sicherheitsschloss Kaba 8 mit 2 Schlüsseln, Schlüsselabzug aus allen Schaltstellungen.

Sidus

Z
ohne Abdeck-
rahmen
mit Einsatz
mit Befesti-
gungsplatte
77×77 mm

Weiss



E
Einsatz für
Kombi
ohne Abdeck-
rahmen
mit Einsatz
ohne Befesti-
gungsplatte

Weiss



GE «Z»
Grundelement
mit Befesti-
gungsplatte
77×77 mm

Weiss



GE «E»
Grundelement
für Kombi

Weiss



Frontset «B»
Abdeckrahmen
Frontplatte mit
Gravur

Weiss



Frontplatte
Frontplatte mit
Gravur







Weiss



Zylinder
Kaba 8
Durchmesser
22 mm
Länge 25 mm
Länge 35 mm*

Weiss



	Positionen	Schaltwinkel	Einbautiefe	VE 1 E-No	VE 1 E-No	VE 1 E-No	VE 1 E-No	VE 1 E-No	VE 1 E-No	VE 1 E-No		
	Ausschalter 2P 0/2P	0-I-0-I	4×90°	54 mm	547 102 002	547 702 002	547 402 002	347 102 702	347 102 402	378 207 002	378 220 002	Typ 1065 A
	Ausschalter 4P 0/4P	0-I	1×90°	67 mm	547 114 002	547 714 002	547 414 002	347 104 702	347 104 402	378 247 002	378 219 002	Typ 1065 A
	Serieschalter 1P 1/1P	0-I-II-I-II	3×30°	62 mm	547 111 002	547 711 002	547 411 002	347 181 702	347 181 402	378 208 002	378 226 002	Typ 1062 D*
	Umschalter 1P 2/1P	0-I-0-II	4×90°	54 mm	547 120 002	547 720 002	547 420 002	347 121 702	347 121 402	378 209 002	378 221 002	Typ 1065 A
	Wechselschalter 1P 3/1P	I-II-I-II	4×90°	67 mm	547 130 002	547 730 002	547 430 002	347 131 702	347 131 402	378 231 002	378 225 002	Typ 1065 A
	Mehrfachumschalter 1P 5/1P	0-I-II-III	3×45°	67 mm	547 140 002	547 740 002	547 440 002	347 151 702	347 151 402	378 232 002	378 223 002	Typ 1062 C*
	Andere Abdeckrahmen siehe Seiten 3/191–3/192				Weiss glänzend 102 Anthrazit 042 Alu 932 102 042 932 102 042 932 102 042 932 102 042 932 102 042 932 102 042 932	

Sidus Schlüsselschalter

B Gr. I
mit Abdeck-
rahmen
mit Einsatz
mit Befesti-
gungsplatte
77×77 mm

Weiss



Schlüsselschalter 25 A/250 V~, ohne Sicherheitsschloss, für Schliessplan-Anlagen

Abdeckrahmen Gr. I, 88×88 mm, Einsatz mit Frontplatte 60×60 mm,
Befestigungsplatte 77×77 mm, Einsatz Fabrikat Kraus & Naimer BA20.



	Positionen	Schaltwinkel	Einbautiefe	VE 1 E-No
Ausschalter 2P 0/2P	0-I-0-I	4×90°	64 mm	547 202 002
Ausschalter 4P 0/4P	0-I	1×90°	77 mm	547 214 002
Serieschalter 1P 1/1P	0-I-II-III	3×30°	62 mm	547 211 002
Umschalter 1P 2/1P	0-I-0-II	4×90°	64 mm	547 220 002
Wechsel- schalter 1P	I-II-I-II	4×90°	77 mm	547 230 002
Mehrfach- umschalter 1P	0-I-II-III	3×45°	77 mm	547 240 002

Andere Abdeckrahmen
siehe Seiten 3/191–3/192

Weiss glänzend 102
Anthrazit 042
Alu

Sidus

Z
ohne Abdeck-
rahmen
mit Einsatz
mit Befesti-
gungsplatte
77×77 mm

Weiss



E
Einsatz für
Kombi
ohne Abdeck-
rahmen
mit Einsatz
ohne Befesti-
gungsplatte

Weiss



GE «Z»
Grundelement
mit Befesti-
gungsplatte
77×77 mm

Weiss



GE «E»
Grundelement
für Kombi

Weiss



Frontset «B»
Abdeckrahmen
Frontplatte mit
Gravur

Weiss



Frontplatte
Frontplatte mit
Gravur

Weiss



Zylinder
Durchmesser
22 mm
Länge 35 mm

Weiss



VE 1 E-No	VE 1 E-No	VE 1 E-No	VE 1 E-No	VE 1 E-No	VE 1 E-No	
547 802 002	547 502 002	347 302 702	347 302 402	378 207 002	378 220 002	Kaba 8-1262 A Keso 16052.S1.4
547 814 002	547 514 002	347 304 702	347 304 402	378 247 002	378 219 002	Kaba 8-1262 A Keso 16052.S1.4
547 811 002	547 511 002	347 381 702	347 381 402	378 208 002	378 226 002	Kaba 8-1262 D Keso 16052.S1.12
547 820 002	547 520 002	347 321 702	347 321 402	378 209 002	378 221 002	Kaba 8-1262 A Keso 16052.S1.4
547 830 002	547 530 002	347 331 702	347 331 402	378 231 002	378 225 002	Kaba 8-1262 A Keso 16052.S1.4
547 840 002	547 540 002	347 333 702	347 333 402	378 232 002	378 223 002	Kaba 8-1262 C Keso 16052.S1.8
. 102 102 102 102 102 102	
. 042 042 042 042 042 042	
. 932 932 932 932 932 932	

Sidus

Schlüssel-Schwenktaster



Schlüssel-Schwenktaster 25 A/250 V-, mit Sicherheitsschloss

Abdeckrahmen Gr. I, 88×88 mm, Einsatz mit Frontplatte 60×60 mm, Befestigungsplatte 77×77 mm, Einsatz Fabrikat Kraus & Naimer BA20, Einbautiefe 54 mm, Ausladung 9 mm, Schlüsselabzug aus Nullstellung, Zylinder Kaba 8 Typ 1065 A, Durchmesser 22 mm, Länge 25 mm.

B Gr. I
mit Abdeck-
rahmen
mit Einsatz
mit Befesti-
gungsplatte
77×77 mm

Weiss



	Positionen	Schaltwinkel	VE 1 E-No
 1×Arbeitskontakt Schliessen eines Stromkreises von der Ruhestellung aus	0-I	1×30°	547 151 002
 2×Arbeitskontakt Schliessen je eines Stromkreises von der Ruhestellung aus	I-0-I	2×30°	547 163 002
Andere Abdeckrahmen siehe Seiten 3/191–3/192		Weiss glänzend Anthrazit Alu 102 042

Sidus

Z
ohne Abdeck-
rahmen
mit Einsatz
mit Befesti-
gungsplatte
77×77 mm

Weiss



E
Einsatz für
Kombi
ohne Abdeck-
rahmen
mit Einsatz
ohne Befesti-
gungsplatte

Weiss



GE «Z»
Grundelement
mit Befesti-
gungsplatte
77×77 mm

Weiss



GE «E»
Grundelement
für Kombi

Weiss



Frontset «B»
Abdeckrahmen
Frontplatte mit
Gravur

Weiss



Frontplatte
Frontplatte mit
Gravur

Weiss



Zylinder
Kaba 8
Durchmesser
22 mm
Länge 25 mm



VE 1 E-No	VE 1 E-No	VE 1 E-No	VE 1 E-No	VE 1 E-No	VE 1 E-No	Typ
547 751 002	547 451 002	347 706 702	347 706 402	378 605 002	378 240 002	Typ 1065 A
547 763 002	547 463 002	347 721 702	347 721 402	378 758 002	378 218 002	Typ 1065 A
..... 102 102		 102 102	
..... 042 042		 042 042	
..... 932 932		 932 932	

Sidus

Schlüssel-Schwenktaster

Schlüssel-Schwenktaster 25 A/250 V~ ohne Sicherheitsschloss, für Schliessplan-Anlagen
 Abdeckrahmen Gr. I, 88×88 mm, Einsatz mit Frontplatte 60×60 mm, Befestigungsplatte 77×77 mm,
 Einsatz Fabrikat Kraus & Naimer BA20, Einbautiefe 54 mm, Ausladung 9 mm für Zylinder Kaba 8
 Typ 1062 A oder Keso 16052.S1.4, Durchmesser 22 mm, Länge 35 mm.

B Gr. I
 mit Abdeck-
 rahmen
 mit Einsatz
 mit Befesti-
 gungsplatte
 77×77 mm

Weiss




	Positionen	Schaltwinkel	VE 1 E-No
 1×Arbeitskontakt Schliessen eines Stromkreises von der Ruhestellung aus	0-I	1×30°	547 251 002
 2×Arbeitskontakt Schliessen je eines Stromkreises von der Ruhestellung aus	I-0-I	2×30°	547 263 002
Andere Abdeckrahmen siehe Seiten 3/191–3/192		Weiss glänzend Anthrazit Alu 102 042

Sidus

Z
 ohne Abdeck-
 rahmen
 mit Einsatz
 mit Befesti-
 gungsplatte
 77×77 mm

Weiss



E
 Einsatz für
 Kombi
 ohne Abdeck-
 rahmen
 mit Einsatz
 ohne Befesti-
 gungsplatte

Weiss



GE «Z»
 Grundelement
 mit Befesti-
 gungsplatte
 77×77 mm

Weiss



GE «E»
 Grundelement
 für Kombi

Weiss



Frontset «B»
 Abdeckrahmen
 Frontplatte mit
 Gravur

Weiss



Frontplatte
 Frontplatte mit
 Gravur

Weiss



Zylinder
 Durchmesser
 22 mm
 Länge 35 mm

Weiss



VE 10 E-No	VE 10 E-No	VE 1 E-No	VE 1 E-No	VE 1 E-No	VE 1 E-No	VE 10
547 851 002	547 551 002	347 906 702	347 906 402	378 605 002	378 240 002	Kaba 8-1262 C Keso 16052.S1.4
547 863 002	547 563 002	347 921 702	347 921 402	378 758 002	378 218 002	Kaba 8-1262 A Keso 16052.S1.4
..... 102 102		 102 102	
..... 042 042		 042 042	
..... 932 932		 932 932	

Sidus Schwenktaster



Schwenktaster mit Drehgriff, 25 A/250 V-

Abdeckrahmen Gr. I, 88×88 mm, Einsatz mit Frontplatte 60×60 mm, Befestigungsplatte 77×77 mm, Einsatz Fabrikat Kraus & Naimer BA20, Einbautiefe 30 mm.

B Gr. I
mit Abdeck-
rahmen
mit Einsatz
mit Befesti-
gungsplatte
77×77 mm

Weiss



	Positionen	Schaltwinkel	VE 1 E-No
	1×Arbeitskontakt 0-I	1×30° Schliessen eines Stromkreises von der Ruhestellung aus	547 051 002
	2×Arbeitskontakt I-0-I	2×30° Schliessen je eines Stromkreises von der Ruhestellung aus	547 063 002
Andere Abdeckrahmen siehe Seiten 3/191–3/192		Weiss glänzend Anthrazit Alu 102 042 042

Sidus

Z
ohne Abdeck-
rahmen
mit Einsatz
mit Befesti-
gungsplatte
77×77 mm

Weiss



VE 1
E-No

547 651 002

E
Einsatz für
Kombi
ohne Abdeck-
rahmen
mit Einsatz
ohne Befesti-
gungsplatte

Weiss



VE 1
E-No

547 351 002

GE «Z»
Grundelement
mit Befesti-
gungsplatte
77×77 mm

Weiss



VE 1
E-No

347 351 602

GE «E»
Grundelement
für Kombi

Weiss



VE 1
E-No

347 351 502

Frontset «B»
Abdeckrahmen
Frontplatte
mit Gravur
Drehgriff

Weiss



VE 1
E-No

378 741 002

Frontset «Z/E»
Frontplatte
mit Gravur
Drehgriff

Weiss



VE 1
E-No

348 761 002

AP 75×75×
63 mm
mit Einsatz
mit Befesti-
gungsplatte
70×70 mm
Gehäuse
38 mm hoch

Weiss



VE 1
E-No

267 051 002

547 651 002	547 351 002	347 351 602	347 351 502	378 741 002	348 761 002	267 051 002
547 663 002	547 363 002	347 363 602	347 363 502	378 757 002	378 767 002	267 063 002
..... 102 102		 102 102	
..... 042 042		 042 042	
..... 932 932		 932 932	