

ABB-WELCOME

Dørtelefonsystem

Brugervejledning



ABB-Welcome dørtelefonsystem

Dørstation med tastatur og display

Velkomsthilsen og klokkeslæt vises skiftevis på displayet. Displayets baggrundsbelysning lyser, når det er mørkt.

Ring til en lejlighed:

Ring ved at indtaste lejlighedens nummer.





Tryk fx på 1 og 5 for at ringe til lejlighed 15. Det er muligt at annullere opkaldet med tasten *←. Alternativt er det muligt at finde nummeret på lejligheden ved at trykke på piletasterne og derefter trykke på knappen med telefon-symbolet. Hvis nummeret på lejligheden eller navnet på beboeren er angivet, kan disse ses på displayet.

Dørstationen kan også tale og give instruktioner på dansk.

Når din samtale besvares, er det muligt at tale med personen i lejligheden.

Hvis lejligheden er udstyret med en svartelefon med display, vil de personer, der ringer til telefonen, blive vist på displayet.

Signallampernes betydning:

-  Lampen blinker langsomt: Samtale er i gang.
-  Lampen blinker hurtigt: Systemet er optaget.
-  Telefonsymbolet lyser: Samtaleforbindelse til lejligheden er åben.
-  Dørsymbolet lyser: Yderdøren er åben.





Notater

A large rectangular area filled with a fine grid of small squares, intended for taking notes.



—

ABB A/S

Meterbuen 33
2740 Skovlunde
Tlf. 4450 4450
www.abb.dk