
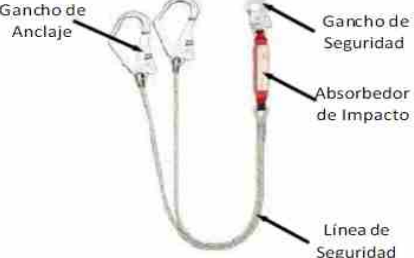

		<b>INSPECCIÓN</b> <b>ARNÉS, LÍNEA DE ANCLAJE Y LÍNEA RETRÁCTIL</b>				Código: SA-S-109-04-03 Revisión: 001								
ACTIVIDAD:					PROYECTO / SERVICIO:									
LUGAR:			ÁREA:			FECHA:								
<p>Instrucciones</p> <p>1. Antes de completar la inspección, como referencia lea el estándar de Trabajos en altura.</p> <p>2. El permiso de trabajo en Altura original debe permanecer en el área de trabajo.</p> <p>3. Esta inspección es valida solo para el turno y fecha indicada.</p> <p>4. En caso de responder N/A a alguno de los requerimientos, deberá sustentarse en la parte de OBSERVACIONES.</p> <p>5. Si alguno de los requerimientos no fuera cumplido, NO PROCEDE LA ACTIVIDAD</p> <table><tr><td><input checked="" type="checkbox"/></td><td>Conforme</td><td><input checked="" type="checkbox"/></td><td>No conforme</td><td>-</td><td>No aplica</td></tr></table>									<input checked="" type="checkbox"/>	Conforme	<input checked="" type="checkbox"/>	No conforme	-	No aplica
<input checked="" type="checkbox"/>	Conforme	<input checked="" type="checkbox"/>	No conforme	-	No aplica									
1- LISTA DE VERIFICACIÓN:														
		Numero de serie	¿Etiqueta en buenas condiciones y visible?	¿Tirantes y bandas sin hebras descocidas?	¿Elementos de enganche no doblados y sin fisuras?	¿Hebillas no doblados y sin fisuras?	Inspeccionado por:	Firma	Observaciones					
Arnés	1													
	2													
	3													
	4													
	5													
		Numero de serie	¿Etiqueta en buenas condiciones y visible?	¿Líneas de seguridad sin hebras descocidas?	¿Ganchos no doblados y sin fisuras?	¿Absorbedor de impacto no roto?	Inspeccionado por:	Firma	Observaciones					
Línea de anclaje	1													
	2													
	3													
	4													
	5													
		Numero de serie	¿Código de identificación visible y legible?	¿Manija de anclaje y gancho de seguridad no doblados y sin fisuras?	¿Carcasa sin fisuras?	¿Línea de seguridad sin hebras descosidas?	Inspeccionado por:	Firma	Observaciones					
Línea retráctil	1													
	2													
	3													
	4													
	5													
2.- ILUSTRACIÓN														
<div><div><p><b>ARNES DE SEGURIDAD</b></p></div><div><p><b>LÍNEA DE ANCLAJE</b></p></div><div><p><b>LÍNEA RETRÁCTIL</b></p></div></div>														
3.- AUTORIZACIÓN														
SUPERVISADO POR:					EMPRESA:		FIRMA:							
COLOQUE LA COPIA DE ESTA AUTORIZACION EN UN LUGAR VISIBLE CERCA AL TRABAJO EN ALTURA														