





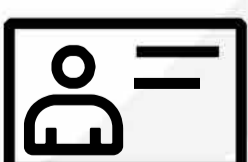


Salva vidas con los 7 pasos

No mires hacia otro lado

Recuerda... tome 5 minutos para seguridad.

- 1**  Prepárate para el trabajo. Haz una evaluación de riesgos o análisis de peligros in situ.
- 2**  Identifica claramente el área y el equipo de trabajo.
- 3**  Desconecta todas las fuentes de energía y asegúrala no reconexión.
- 4**  Verifica la ausencia de tensión. Siempre prueba el equipo antes de intervenir.
- 5**  Conecta a tierra y cortocircuita la instalación.
- 6**  Protéjase de las partes vivas adyacentes y tome precauciones especiales cuando este cerca de algún conductor o equipo energizado
- 7**  Completa el "Permit to Work" (Permiso de Trabajo)