
Application Nexus^{MD}Pro iOS

Manuel d'utilisateur



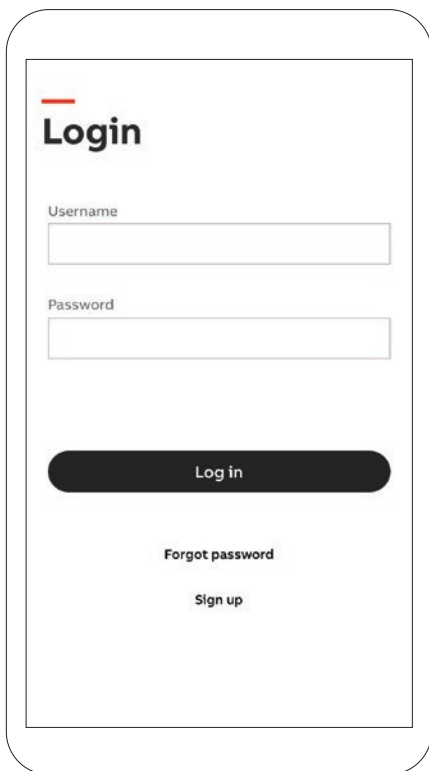
Qu'est-ce que Nexus^{MD}Pro?

Nexus^{MD}Pro est conçu pour faciliter aux propriétaires et gestionnaires de bâtiment la maintenance et les tests de l'éclairage de secours, leur évitant d'avoir à vérifier visuellement la performance de chaque unité ou de perturber l'alimentation électrique.

Toutes les fonctions peuvent être gérées à distance, conférant aux propriétaires et gestionnaires de bâtiment une entière maîtrise du système, peu importe où ils se trouvent ou lorsqu'ils en ont le plus besoin.

Ouverture de session

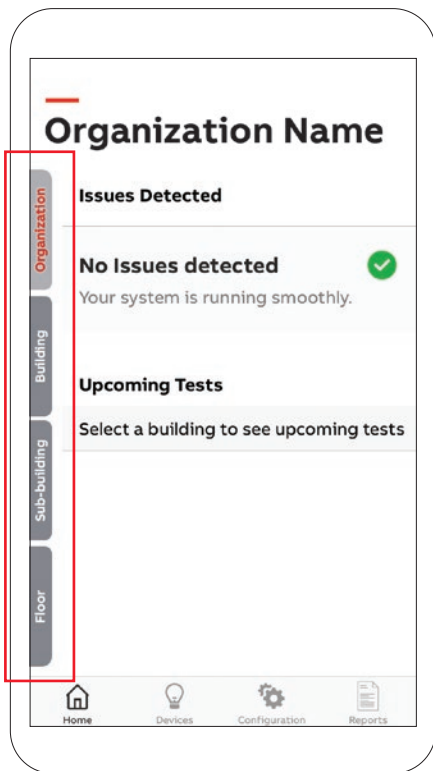
- 1 Ouvrez une session à l'aide de votre nom d'utilisateur et de votre mot de passe.

A stylized illustration of a mobile login screen. It features a white background with rounded corners. At the top left, there is a small red horizontal line above the word "Login" in a bold, black, sans-serif font. Below the title, there are two input fields: the first is labeled "Username" and the second is labeled "Password", both in a small, gray, sans-serif font. The input fields are white with thin gray borders. Below the password field is a large, dark gray rounded rectangular button with the text "Log in" in white, sans-serif font. At the bottom of the form, there are two links: "Forgot password" and "Sign up", both in a small, gray, sans-serif font and underlined.

Menu de défilement de gauche

2

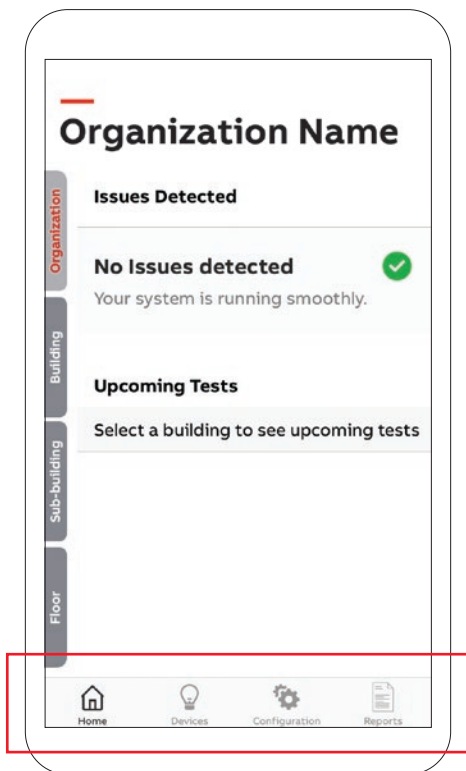
Visionner tous les appareils sur lesquels des problèmes sont décelés et tous les tests à venir.



Menu principal

3


Situé au bas de l'application : accueil, appareils, configuration et rapports.



Page des appareils

4

Visionner tous les appareils défectueux et fonctionnels en mode liste ou carte.



5 Vue cartographique



Configuration

6

Tests : Afficher les tests à venir au calendrier et créer des tests.

Groupes : Assigner les appareils à différents groupes en fonction de la catégorie ou du calendrier de tests.

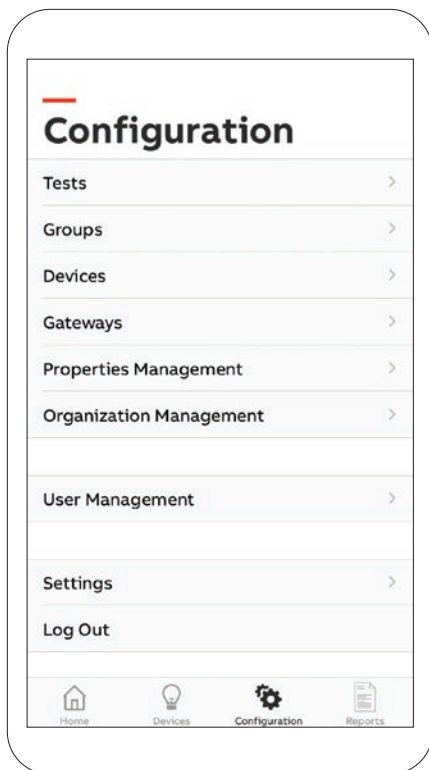
Appareils : Ajouter un nouvel appareil à votre système.

Passerelle : Liste des passerelles installées.

Gestion des propriétés : Vue d'ensemble de votre organisation.

Gestion de l'organisation : Information générale à propos de votre organisation.

Gestion des utilisateurs : Inviter des utilisateurs de l'organisation ou supprimer leurs noms.



Rapports

7

Résultats des tests : Pour obtenir les résultats des tests mensuels et annuels.

Instructions de travail : Liste et localisation des appareils défectueux avec les numéros de pièce.

Historique de maintenance : Quels appareils ont été réparés et quand.

Appareils hors ligne : Appareils actuellement non fonctionnels.

Localisations des appareils : Où les appareils sont situés.

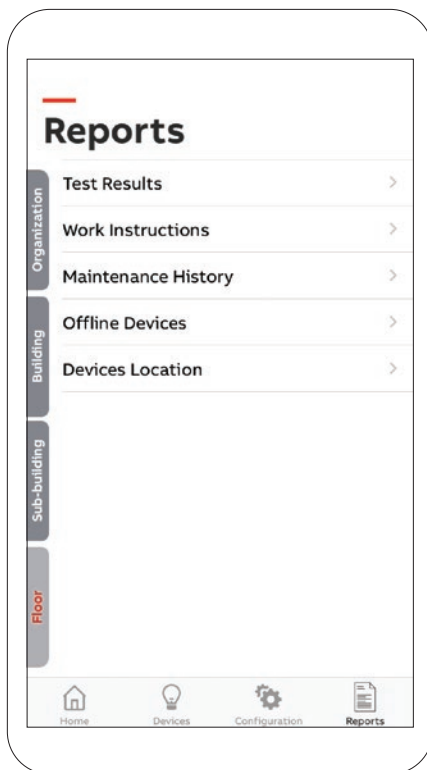




ABB Électrification Canada SRI

1811, boulevard Hymus
Dorval, Québec, CANADA
H9P 1J5

Soutien technique et aux clients
1-800-435-7365

nexus-info@us.abb.com
www.nexus-system.com